



AMBULANCIAS PROYECTAR S.A.S.
ESTADO DE SITUACION FINANCIERA
A 31 DE DICIEMBRE DE 2018

ACTIVOS	NOTAS	EN LOS AÑOS TERMINADOS	
		2018	2017
Activos Corrientes			
Efectivo y equivalente	3	44.240.453	90.001.392
Deudores comerciales y otras cuentas por cobrar	4	1.976.815.905	1.314.237.801
Otros activos no financieros corrientes	5	178.576.324	107.248.686
Total Activo Corriente		2.199.632.682	1.511.487.879
Activos No Corrientes			
Propiedades Planta y Equipo	6	478.877.021	426.700.315
Total Activo No Corriente		478.877.021	426.700.315
TOTAL ACTIVOS		2.678.509.703	1.938.188.194
PASIVO			
Pasivo Corriente			
Cuentas por pagar comerciales y otras cuentas por pagar	7	334.400.884	418.110.840
Pasivos por impuestos corrientes	8	123.213.000	87.029.000
Pasivo por beneficios a empleados	9	12.288.980	11.019.792
Total Pasivo Corriente		469.902.864	516.159.632
Pasivo No Corrientes			
Otros pasivos financieros no corrientes	10	943.538.838	347.672.773
Total Pasivo No Corriente		943.538.838	347.672.773
TOTAL PASIVOS		1.413.441.702	863.832.405
PATRIMONIO			
Capital Social	11	100.000.000	100.000.000
Reservas			
Resultados del Ejercicio		190.712.212	120.572.233
Resultados de Ejercicios Anteriores		974.355.789	853.783.556
Ganancias Acumuladas		1.165.068.001	974.355.789
TOTAL PATRIMONIO		1.265.068.001	1.074.355.789
TOTAL PASIVOS Y PATRIMONIO		2.678.509.703	1.938.188.194



JUAN JOSÉ GUTIERREZ GALVIS
 Representante Legal


ELKIN VEGA ORDOÑEZ
 Contador Publico
 TP. 196891-T


JOHN JAIDER VARGAS CALVO
 Revisor Fiscal
 TP. 152636-T

AMBULANCIAS PROYECTAR S.A.S.
ESTADO DE RESULTADO INTEGRAL
DEL 1 DE ENERO AL 31 DE DICIEMBRE

	NOTAS	EN LOS AÑOS TERMINADOS	
		2018	2017
Ingreso por Actividades Ordinarias	12	3.483.635.598	2.429.936.108
Costos de Ventas	13	1.964.549.742	1.534.218.146
UTILIDAD BRUTA		1.519.085.856	895.717.962
Gastos de Administración	14	1.208.920.354	646.378.269
Otros Gastos	15	4.034.481	58.978.937
Otros Ingresos	16	7.544.191	16.990.477
UTILIDAD ANTES DE IMPUESTO		313.675.212	207.351.233
Gasto de impuesto a las Ganancias	17	122.963.000	86.779.000
UTILIDAD DEL EJERCICIO		190.712.212	120.572.233
Otro resultado integral		0	0
UTILIDAD NETA AÑO		190.712.212	120.572.233



JUAN JOSÉ GUTIERREZ GALVIS

Representante Legal



ELKIN VEGA ORDOÑEZ

Cantador Público
 TP. 196891-T



JOHN JAIDER VARGAS CALVO

Revisor Fiscal
 TP. 152636-T

AMBULANCIAS PROYECTAR S.A.S.
ESTADO DE CAMBIO EN EL PATRIMONIO

Por los años terminados el 31 de diciembre de 2018 y 2017

PATRIMONIO	Capital Social	Superávit de capital	Reservas	Utilidades Acumuladas	Total
Saldo a 31 de diciembre de 2016	100.000.000	0	39.127.584	814.655.972	953.783.556
Apropiaciones	0	0	-39.127.584	39.127.584	0
Utilidad del ejercicio	0	0	0	120.572.233	120.572.233
Saldo a 31 de diciembre de 2017	100.000.000	0	0	974.355.789	1.074.355.789
Apropiaciones	0	0	0	0	0
Utilidad del ejercicio	0	0	0	190.712.212	190.712.212
TOTAL PATRIMONIO	100.000.000	0	0	1.165.068.001	1.265.068.001

J.J.G.

JUAN JOSÉ GUTIERREZ GALVIS
Representante Legal

Elkin Vega Ordóñez

ELKIN VEGA ORDÓÑEZ
Contador Público
TP. 196891-T

John Jaider Vargas Galvo

JOHN JAIDER VARGAS GALVO
Revisor Fiscal
TP. 152636-T

AMBULANCIAS PROYECTAR S.A.S.
ESTADO DE FLUJO DE EFECTIVO

POR LOS AÑOS TERMINADOS AL 31 DE DICIEMBRE DE:

	2018	2017
FLUJOS DE EFECTIVO GENERADOS POR LAS OPERACIONES DEL AÑO:		
Resultado Integral del año	190.712.212	120.572.233
Mas o (Menos) Partidas que no afectaron el Efectivo		
Depreciación de Propiedad Planta y Equipo	181.171.654	86.561.679
Subtotal Efectivo Generado por la Operación	371.883.866	207.133.912
CAMBIOS EN ACTIVO Y PASIVO OPERACIONAL		
(Aumento) Disminución en Deudores	(662.578.104)	(98.816.718)
(Aumento) Disminución en Otros activos	(71.327.638)	(65.565.321)
Aumento (Disminución) de Cuentas por Pagar	(83.709.956)	155.551.856
Aumento (Disminución) de Impuestos corrientes	36.184.000	8.878.788
Aumento (Disminución) de Beneficios a empleados	1.269.188	-944.449
TOTAL EFECTIVO PROVISTO POR LAS ACTIVIDADES DE OPERACIÓN	-408.278.644	206.238.068
FLUJOS DE EFECTIVO PROVENIENTE DE LAS ACTIVIDADES DE INVERSION		
(Aumento) Disminución Propiedad Planta y Equipo	(233.348.360)	(240.867.911)
Venta de Propieda Planta y Equipo		
TOTAL EFECTIVO USADO EN INVERSION	-233.348.360	-240.867.911
FLUJOS DE EFECTIVO PROVENIENTE DE LAS ACTIVIDADES DE FINANCIACIO		
Aumento (Disminución) de Obligaciones Financieras	595.866.065	(98.679.527)
TOTAL EFECTIVO PROVISTO POR LAS ACTIVIDADES DE FINANCIACION	595.866.065	-98.679.527
AUMENTO O DISMINUCION NETO DEL EFECTIVO	-45.760.939	-133.309.370
EFECTIVO NETO AL INICIO DEL PERIODO		
Disponible	-65.795.037	67.514.333
SALDO NETO DE EFECTIVO A 31 DE DICIEMBRE	-111.555.976	-65.795.037

JUAN JOSÉ GUTIERREZ GALVIS
Representante Legal

ELKIN VEGA ORDÓÑEZ
Contador Público
TP. 196891-T

JOHN JAIDER VARGAS CALVO
Revisor Fiscal
TP. 152636-T

AMBULANCIAS PROYECTAR S.A.S.


CERTIFICACION A LOS ESTADOS FINANCIEROS

Declaramos que hemos verificado previamente las afirmaciones contenidas en los estados financieros de Ambulancias Proyectar S.A.S. finalizados al 31 de diciembre de 2018 y 2017, los cuales se han tomado fielmente de libros de Contabilidad por lo tanto:

°> Los activos y pasivos de Ambulancias Proyectar S.A.S. existen en la fecha de corte y las transacciones registradas se han realizado durante el periodo.

°> Los activos representan probables beneficios económicos futuros (derechos) y los pasivos representan probables sacrificios económicos futuros (obligaciones), obtenidos o a cargo de Ambulancias Proyectar S.A.S. en la fecha de corte.


°> Todos los elementos han sido reconocidos como importes apropiados y los hechos económicos han sido correctamente clasificados, descritos y revelados.



JUAN JOSÉ GUTIERREZ GALVIS
Representante Legal



ELKIN VEGA ORDOÑEZ
Contador Público
T.P. 196891- T



JOHN JAIDER VARGAS CALVO
Revisor Fiscal
TP. 152636-T

**AMBULANCIAS PROYECTAR S.A.S.
NOTA A LOS ESTADOS FINANCIEROS AÑO 2018**

1. INFORMACIÓN GENERAL

Ambulancias Proyectar S.A.S. (que en adelante se podrá definir como la entidad), es una sociedad comercial constituida por acciones simplificadas, creada bajo las normas comerciales vigentes, en especial, con lo establecido en la Ley 1258 de 2008, por documento privado No.001 de la Asamblea de Accionistas el 3 de febrero de 2011 y con una duración indefinida. Identificada para efectos tributarios con el Nit 900.412.760 - 2; su domicilio principal se encuentra ubicada en la Cl 16ª No.19D-80, del Municipio de Valledupar, Departamento del Cesar, Colombia. Tiene su inscripción vigente en la respectiva Cámara de Comercio de la ciudad de Valledupar y vigilada por la Superintendencia de Salud.

El objeto social principal de la sociedad es prestar los servicios de traslado y cuidado de pacientes en ambulancias, el traslado asistencia medicalizado y la prestación de servicios asistenciales básicos en primeros auxilios. Se incluyen la prestación de servicios asistenciales básicos, hogar de paso, servicios de medicina domiciliaria y en general toda actividad conexas con el los servicios de la salud humana.

- Al corte de los estados financieros la entidad cuenta con una flota de transporte de nueve (9) vehículo ambulancias dotadas con equipos e insumos médicos, para la prestación de servicio básico y medicalizado. También cuenta con la habilitación de los siguientes servicios asistenciales para la salud por parte de la Secretaría de Salud Departamental:
 - Transporte Asistencial Básico
 - Transporte Asistencial Medicalizado
 - Atención Domiciliaria de Pacientes

2. RESUMEN DE LAS PRINCIPALES POLÍTICAS CONTABLES

Las principales políticas contables aplicadas en la preparación de los estados financieros se detallan a continuación. Estas políticas han sido aplicadas uniformemente en todos los años presentados, a menos que para algún rubro y/o transacción se exprese lo contrario.

2.1 Bases de preparación

- » Los estados financieros de Ambulancias Proyectar S.A.S. han sido preparados de acuerdo con las Normas Internacionales de Información Financiera para Pequeñas y Medianas Entidades (NIIF para PYMES) emitida por el Consejo de Normas Internacionales de Contabilidad (IASB). Los estados financieros han sido preparados sobre la base del costo histórico, excepto por ciertos instrumentos financieros que

son medidos al costo de la transacción o a su valor razonable, como se explica en las políticas contables descritas posteriormente.

- » La unidad de medida para la preparación y presentación de los estados financieros es el peso colombiano (COP).
- » La entidad preparará sus estados financieros sobre la base que está en funcionamiento, y continuará sus actividades de operación dentro del futuro previsible. Si existiese la necesidad de liquidar o cortar de forma importante la escala de las operaciones de la empresa, dichos estados deberán prepararse sobre una base diferente y, si así fuera, se revelará información sobre la base utilizada en ellos.
- » Costo histórico: Para los activos el costo histórico será el importe en efectivo o equivalentes al efectivo pagado, o el valor razonable de la contrapartida entregada para adquirir el activo en el momento de la adquisición. Para los pasivos de la entidad, el costo histórico se registrará el valor del producto recibido a cambio de incurrir en la deuda o, por las cantidades de efectivo y otras partidas equivalentes que se espera pagar para satisfacer la correspondiente deuda, en el curso normal de la operación.
- » Valor razonable: Se reconocerá el valor razonable como el importe por el cual puede ser intercambiado un activo, o cancelado un pasivo, entre un comprador y un vendedor interesado y debidamente informado, que realizan una transacción en condiciones de independencia mutua.
- » La preparación de los estados financieros de acuerdo con NIIF para PYMES requiere el uso de ciertos estimados contables críticos. También requiere que la gerencia ejerza su juicio en el proceso de aplicación de las políticas contables.

2.2 Bases de contabilidad de causación

La Empresa prepara sus estados financieros, excepto para la información de los flujos de efectivo, usando la base de contabilidad de causación y ésta describe los efectos de las transacciones y demás sucesos y circunstancias en los recursos económicos (activos) y en las reclamaciones (pasivos) de una entidad que informa durante los periodos en que dichos efectos tienen lugar, aunque los cobros y pagos en efectivo resultantes se produzcan en un periodo diferente.

2.3 Efectivo y equivalente

El efectivo y los equivalentes de efectivo están representados por el disponible en bancos y las inversiones de alta liquidez con vencimiento dentro de los tres meses siguientes a su adquisición.

2.4 Deudores comerciales y otras cuentas por cobrar

Las cuentas por cobrar son activos financieros no derivados que dan derecho a pagos fijos o determinables. Las ventas de servicios en su gran totalidad se realizan con condiciones de crédito normales, y dichos importes no tienen intereses pactados. Las

cuentas por cobrar se medirán inicialmente al precio de la transacción incluyendo los costos de transacción. Si el acuerdo constituye una transacción de financiación la empresa medirá el activo financiero por el valor presente de los pagos futuros descontados a una tasa de interés de mercado para un instrumento de deuda similar. Se incluyen en el activo corriente, excepto por los de vencimiento mayor a 12 meses contados desde la fecha del estado de situación financiera. Estos últimos se clasifican como activos no corrientes

2.5 Otros activos no financieros corriente

Esta clase de activos se valoran posteriormente a costo o nominal y se medirán al precio de la transacción incluyendo los costos de transacción, menos sus posible deterioro. Estos rubros que normalmente son otras partidas por cobrar que se originan en la aplicación de normas de carácter tributario y esperan una compensación en el siguiente período corriente.

2.6 Propiedades, planta y equipos

Las partidas de propiedades, planta y equipo se miden al costo menos la depreciación acumulada y cualquier pérdida por deterioro del valor acumulada. En la medición inicialmente se reconocen en el costo de la propiedad, planta y equipo, además del precio de adquisición, los costos atribuibles a la ubicación del activo en el lugar y condiciones necesarias para que pueda operar de la forma prevista.

La depreciación de estos activos comienza cuando los activos están listos para su uso previsto. La depreciación se carga para distribuir el costo de los activos menos sus valores residuales a lo largo de su vida útil estimada, aplicando el método de lineal. En la depreciación de las propiedades, planta y equipo se utilizan las siguientes tasas:

Clase de Activo	Vida Útil en años
Muebles, equipo de oficina, equipo médico-científico y otros equipos	10
Equipo de comunicación y computación	5
Equipo de transporte	5

Los valores residuales y la vida útil de los activos se revisan y ajustan, de ser necesario, a la fecha de cada estado de situación financiera. El valor en libros de un activo se castiga inmediatamente a su valor recuperable, si el valor en libros del activo es mayor que el estimado de su valor recuperable.

Un elemento de propiedades, planta y equipo se da de baja por su disposición o cuando no se esperan beneficios económicos futuros que se deriven del uso continuo del activo.

2.7 Cuentas corrientes comerciales

Los acreedores comerciales son obligaciones basadas en condiciones de crédito normales y no existen pactos por intereses. La empresa reconocerá una cuenta y documento por pagar cuando se convierte en una parte del contrato y, como consecuencia de ello, tiene la obligación legal de pagarlo. Las cuentas por pagar se reconocen inicialmente al precio de la transacción incluidos los costos de ella y posteriormente se medirán utilizando el método del interés efectivo, cuando estas sean a largo plazo.

2.8 Pasivo por impuesto corrientes

El gasto por impuesto a la renta del período comprende el impuesto a la renta corriente, impuesto de renta para la equidad (CREE 2016) y el impuesto diferido cuando existan transacciones que generen dicha partida.

El cargo por impuesto a la renta corriente e impuesto de renta para la equidad (CREE 2016) se calcula sobre la base de las leyes tributarias promulgadas o sustancialmente promulgadas a la fecha del estado de situación financiera. La Gerencia evalúa periódicamente la posición asumida en las declaraciones de impuestos, respecto de situaciones en las que las leyes tributarias son objeto de interpretación. La Empresa, cuando corresponde, constituye provisiones sobre los montos que espera deberá pagar a las autoridades tributarias.

El impuesto de renta diferido se provisiona en su totalidad, por el método del pasivo, sobre las diferencias temporarias que surgen entre las bases tributarias de activos y pasivos y sus respectivos valores mostrados en los estados financieros. El impuesto de renta diferido se determina usando tasas tributarias (y legislación) que han sido promulgadas a la fecha del estado de situación financiera y que se espera serán aplicables cuando el impuesto a la renta diferido activo se realice o el impuesto a la renta pasivo se pague.

Los impuestos a la renta diferidos activos sólo se reconocen en la medida que sea probable que se produzcan beneficios tributarios futuros contra los que se puedan usar las diferencias temporarias. Los impuestos diferidos activos y pasivos se compensan cuando existe derecho legalmente ejecutable de compensar los activos tributarios corrientes contra los pasivos tributarios corrientes y cuando los impuestos a la renta diferidos activos y pasivos están relacionados con el impuesto a la renta que grava la misma autoridad tributaria.

2.9 Beneficios a empleados

El pasivo por obligaciones por beneficios a los empleados está relacionado con lo establecido en las normas de carácter laboral para pagos por beneficios a corto plazo o por los contratos laborales vigentes, al corte del estado de situación financiera. Estos beneficios están relacionados con lo establecido en el régimen laboral posterior a la Ley 50 de 1990.

2.10 Otros Pasivos financieros no corrientes

Se reconocen las obligaciones que no van a ser satisfechas en el ejercicio económico siguiente, cuando su vencimiento excede los 12 meses. La entidad medirá los préstamos inicialmente al precio de la transacción, es decir, al costo y los demás gastos inherentes a él. Cuando la entidad realice una transacción que sea financiada a una tasa de interés que no es la de mercado, medirá inicialmente el préstamo al valor presente de los pagos futuros descontados a una tasa de interés de mercado, para una transacción de deuda similar.

2.11 Capital social

Las acciones ordinarias se encuentran clasificadas en el patrimonio y no existen otro tipo de títulos. El capital suscrito y pagado se encuentra dividido en 10.000 títulos a valor nominal de \$10.000 cada uno.

2.12 Ingresos operacionales

Los ingresos comprenden el valor razonable de lo cobrado o por cobrar la venta por prestación de servicios en el curso normal de las operaciones.

Se reconocen los ingresos cuando su valor se puede medir confiablemente, es probable que beneficios económicos fluyan a la entidad en el futuro y la transacción cumple con criterios específicos por cada una de las actividades que se describen.

Las condiciones de pago se encuentran establecidos entre los 30 y hasta 90 días. La prestación del servicio se da con la generación de la orden de servicio por parte del cliente y el cumplimiento de dicha orden con la satisfacción del cliente de los servicios prestados.

Los ingresos son reconocidos en el mes en que fueron prestados los servicios. El monto a reconocer es el valor razonable de la contrapartida a recibir. Este valor puede ser el valor nominal establecido de acuerdo con las tarifas legalmente fijadas y los acuerdos contractuales, a menos que se pacten plazos de pago por encima de los comercialmente aceptados. En este último caso, el valor razonable estará determinado por el valor presente de los pagos futuros.

2.13 Reconocimiento de costos y gastos

La entidad reconoce sus costos y gastos en la medida en que ocurran los hechos económicos en forma tal que queden registrados sistemáticamente en el periodo contable correspondiente (causación), independiente del flujo de recursos monetarios o financieros. Se incluyen dentro del reconocimiento de los costos de los servicios prestados los materiales, mano de obra y otros costos indirectos.

Se incluyen dentro de los costos las erogaciones causadas a favor de empleados o terceros directamente relacionados con la venta o prestación de servicios. También se incluyen aquellos costos que están directamente relacionados con la venta o la prestación de los servicios como elemento esencial entre ellos: Honorarios y servicios con contratos diferentes a los laborales, gastos de viaje, arrendamiento entre otros.

Se incluyen dentro de gastos las demás erogaciones que no clasifiquen para ser registradas como costo o como inversión. La empresa reconocerá un gasto, cuando surja un decremento en los beneficios económicos futuros en forma de salida o disminuciones del valor de activos o bien el surgimiento de obligaciones, además de que pueda ser medido con fiabilidad.

Los gastos de la entidad se medirán al costo de los mismos que pueda medirse de forma fiable. El gasto se clasificará por su función (como parte del costo de las ventas o de los costos de actividades de distribución o administración).

NOTAS DE CARÁCTER ESPECÍFICO

3. EFECTIVO Y EQUIVALENTES AL EFECTIVO

El disponible al 31 de diciembre está conformado como sigue:

<i>Descripción</i>	2018	2017
Caja	5.395.564	5.000.000
Bancos (*)	38.844.889	85.001.392

* El detalle de Bancos es el siguiente:

Banco Avvilla	34.640.366	84.045.681
Bancoomeva S.A.	4.204.523	955.711

No existen restricciones o limitaciones al uso de éstos recursos.

4. DEUDORES COMERCIALES

El saldo por cobrar de las cuentas comerciales que provienen de la venta de servicios a crédito con corte al 31 de diciembre:

<i>Descripción</i>	2018	2017
Cuentas por Cobrar a Clientes	1.976.815.905	1.314.237.801

La composición por edades del saldo de deudores al 31 de diciembre de 2017 es como sigue:

<i>Tipo</i>	<i>No vencida</i>	<i>Vencidas ente 1 y 180 días</i>	<i>Vencidas ente 181 y 360 días</i>	<i>Vencidas a más 360 días</i>	<i>Total Cartera</i>
Cientes	330.405.505	956.617.436	257.430.937	432.362.027	1.976.815.905

En términos generales para garantizar las deudas de clientes se constituyen contratos de prestación de servicios, en los cuales quedan contempladas las obligaciones y reconocimiento de pagos.

Adicionalmente los beneficiarios de los servicios expiden autorizaciones para iniciar cada prestación de servicio.

5. OTROS ACTIVOS NO FINANCIEROS

<i>Descripción</i>	2018	2017
Anticipos, Avances y Depósitos	0	18.037.400
Anticipo de Impuesto y Contribuciones o Saldo a Favor	168.366.837	89.211.286
Gastos Pagados Por Anticipado	10.209.487	0
Total	178.576.324	107.248.686

6. PROPIEDADES, PLANTA Y EQUIPO

El siguiente es el detalle del valor en libros de las propiedades, planta y equipo:

<i>Descripción</i>	2018	2017
Costo	1.058.607.013	825.258.653
Depreciación	(579.729.992)	(398.558.338)
	478.877.021	426.700.315

El siguiente es el detalle de la depreciación acumulada para cada rubro de las propiedades, planta y equipos:

<i>Descripción</i>	2018	2017
Maquinaria y Equipo	(71.347.990)	(59.664.004)
Equipos de Oficina	(13.572.512)	(11.408.732)
Equipos de computación y Comunicación	(15.297.160)	(9.934.856)
Maquinaria y Equipo Médico-Científico	(14.895.401)	(11.349.785)
Flota y Equipo de Transporte	(464.616.929)	(306.200.961)
Total	(579.729.992)	(398.558.338)

El siguiente es el detalle de las propiedades, planta y equipo neto de la depreciación:

<i>Descripción</i>	2018	2017
Maquinaria y Equipo	116.541.024	55.653.820
Equipos de Oficina	21.638.849	10.230.117
Equipos de computación y Comunicación	36.889.126	17.897.110
Maquinaria y Equipo Médico-Científico	35.457.200	24.107.415
Flota y Equipo de Transporte	848.080.814	318.811.853
Total	1.058.607.013	426.700.315

7. CUENTAS COMERCIALES POR PAGAR

El siguiente es el detalle del valor en libros de las propiedades, planta y equipo:

<i>Descripción</i>	2018	2017
Proveedores Nacionales	1.921.433	1.403.974
Costos y Gastos por Pagar	4.087.235	8.050.670
Retención en la Fuente	4.507.590	3.111.991
Impuesto de industria y comercio retenido	237.000	35.000
Retenciones y Aportes de Nomina	4.174.700	4.729.660
Anticipo y Avances Recibidos	319.472.926	300.779.545
Total	334.400.884	262.558.984

8. PASIVO POR IMPUESTO CORRIENTE

El detalle del impuesto de renta diferido y el impuesto de industria y comercio se compone del siguiente:

<i>Descripción</i>	2018	2017
Pasivo por impuesto de Renta	122.963.000	86.779.000
Impuesto de Industria y Comercio	250.000	250.000
Total	123.213.000	87.029.000

Para el cálculo de la provisión del impuesto sobre la renta, se tuvieron en cuenta entre otros, los siguientes criterios:

- Las rentas fiscales se gravan a la tarifa del 34% para el impuesto de renta para el año gravable 2018.
- La base gravable está conformada por los ingresos susceptibles de incrementar el patrimonio depurada con las devoluciones, ingresos no gravados y las deducciones permitidas en la ley y sus reglamentarios
- Se tuvieron en cuenta las limitaciones legales para las deducciones, en especial, la deducción de impuestos.

El impuesto de industria y comercio se causa en el Municipio de Valledupar sobre el total de los ingresos, descontado ingresos por actividades y/o rentas no gravadas, a una tarifa del 1 x 1000.

9. PASIVO POR BENEFICIOS A EMPLEADOS

Los beneficios a empleados que se generaron y quedaron pendientes de pago al corte, corresponde a prestaciones sociales así:

<i>Descripción</i>	2017	2016
Cesantías Consolidadas	7.667.466	6.540.069
Intereses sobre Cesantías	920.096	711.749
Vacaciones Consolidadas	3.701.418	3.767.974
Total	12.288.980	11.019.792

10. OTROS PASIVO FINANCIEROS NO CORRIENTES

<i>Descripción</i>	2018	2017
Préstamo por pagar	943.538.838	347.672.773

Corresponden a préstamos realizados a la entidad por socios y particulares, de los cuales se prevé que su pago se aplazará a más de un período.

11. CAPITAL SOCIAL

Al 31 de diciembre 2018 y 2017 el capital suscrito y pagado estaba conformado así:

Descripción	No. Acciones	Valor Nominal	Valor Total	% Particip.
Persona Natural – Único socio	10.000	\$10.000	\$100.000.000	100%

12. INGRESO POR ACTIVIDADES ORDINARIAS

Los ingresos de actividades ordinarias al 31 de diciembre comprendían:

Descripción	2018	2017
Servicios de salud comunitaria	7.081.900	603.344.867
Transporte de pacientes	3.476.553.698	1.826.591.241
Total	3.483.635.598	2.429.936.108

Los servicios de salud comunitaria se encuentran relacionados con los de atención domiciliar o tratamiento de pacientes en casa y el transporte de paciente es el servicio de ambulancia o traslados básico y/o medicalizado.

13. COSTO DE VENTA

Los costos en la operación de los al 31 de diciembre comprendían:

Descripción	2018	2017
Materiales y suministro a pacientes	165.068.458	121.099.867
De personal - empleados	312.151.524	200.683.144
Honorarios	1.149.041.826	980.519.117
Gastos de viaje	338.287.934	231.916.018
Total	1.964.549.742	1.534.218.146

14. GASTOS DE ADMINISTRACIÓN

Los gastos de administración al 31 de diciembre comprendían:

Descripción	2018	2017
Gastos de Personal	216.538.988	157.024.683
Honorarios	59.604.286	9.967.446
Impuestos, Tasas y Gravámenes	15.810.428	15.024.550
Arrendamientos	41.648.570	36.000.000
Contribuciones y Afiliaciones	543.348	360.000
Seguros	57.485.248	45.830.483
Servicios	80.967.336	45.814.220
Gastos Legales	2.402.616	2.208.716
Mantenimiento y Reparaciones	168.920.902	155.261.281
Adecuación e Instalación	337.510.588	13.741.698
Gastos de Viaje	200.000	785.000
Depreciaciones	181.637.706	129.500.376
Diversos	37.700.436	34.859.816
Pérdida en Venta y Retiro de bienes	410.698	
Gastos Extraordinarios	7.539.204	
Total	1.208.920.354	646.378.269

15. OTROS GASTOS Y OTROS INGRESOS

Los otros gastos al 31 de diciembre comprendían:

Descripción	2018	2017
Financieros	4.034.481	3.653.250
Pérdida en Venta y Retiro de bienes	0	50.914.981
Gastos Extraordinarios	0	4.410.706
Total	4.034.481	58.978.937

Los gastos financieros corresponden a gastos bancarios por comisiones, gasto de chequera y los costos inherente a la utilización de la banca virtual.

Los otros ingresos al 31 de diciembre comprendían:

Descripción	2017	2016
Recuperaciones	7.544.191	16.990.477


Los otros ingresos corresponden a recuperaciones de gastos, que en su mayoría se reconocen los reembolsos de costos que asume el sistema de seguridad social de las incapacidades a empleados.

16. GASTO DE IMPUESTO A LA GANANCIA


Los gastos reconocidos por impuesto a la ganancia al 31 de diciembre comprendían:

Descripción	2017	2016
Gasto por impuesto	122.963.000	86.779.000

Las rentas fiscales para el año gravable 2018 se gravan a la tarifa del 34% para el impuesto de renta. La base gravable está conformada por los ingresos susceptibles de incrementar el patrimonio depurada con las devoluciones, ingresos no gravados y las deducciones permitidas en la ley y sus reglamentarios. Se tuvieron en cuenta las limitaciones legales para las deducciones.



JUAN JOSÉ GUTIERREZ GALVIS
Representante Legal



ELKIN VEGA ORDOÑEZ
Contador Público
T.P. 196891-T



JOHN JAIDER VARGAS CALVO
Revisor Fiscal
TP. 152636-T

Valledupar febrero 20 del 2019

DICTAMEN SOBRE LOS ESTADOS FINANCIEROS

A los Accionistas de
AMBULANCIAS PROYECTAR SAS.

He auditado los Estados de Situación Financiera de **AMBULANCIAS PROYECTAR SAS.** al 31 de diciembre del 2018 y sus correspondientes Estados de Pérdida y Ganancias, de Cambios en el Patrimonio, de Cambios en la Situación Financiera, de Flujos de Efectivo y notas a los mismos por los años terminados en esas fechas. Dichos estados financieros fueron preparados bajo la responsabilidad de la administración. Una de mis obligaciones es la de expresar una opinión sobre dichos estados financieros con base en mi auditoría.

Realicé mi auditoría de acuerdo con normas de auditoría generalmente aceptadas en Colombia. Esas normas requieren que se planifique y se lleve a cabo de tal manera que se obtenga una seguridad razonable sobre la situación financiera del ente económico. Una auditoría incluye el examen, sobre una base selectiva, de las evidencias que respalda las cifras y las notas informativas sobre en los estados financieros. Una auditoría también incluye la evaluación de las normas o principios contables utilizados y de las principales estimaciones efectuadas por la Administración, así como la evaluación de la presentación global de los estados financieros. Considero que mi auditoría proporciona una base razonable para expresar mi opinión.

En mi opinión, los estados financieros arriba mencionados, presentan razonablemente la situación financiera de **AMBULANCIAS PROYECTAR SAS.** al 31 de diciembre de 2018, los Cambios en el Patrimonio, los resultados de sus operaciones y los Cambios en la Situación Financiera por los años terminados en esas fechas, de conformidad con normas o principios de contabilidad generalmente aceptados en Colombia, aplicados uniformemente.

Además, en mi opinión, la compañía ha llevado su contabilidad conforme a las normas legales y la técnica contable; las operaciones registradas en los libros y los actos de los administradores de la sociedad, se ajustan a los estatutos y a las decisiones de la asamblea general de accionistas y de la junta directiva; la correspondencia, los comprobantes de las cuentas y los libros de actas y de registro de acciones, en su caso, se llevan y conservan debidamente; y la compañía ha observado las medidas adecuadas de control interno, de conservación y custodia de sus bienes y de los terceros que pueden estar en su poder.

Cordialmente,



JOHN JAIDER VARGAS CALVO
Revisor Fiscal
T.P 152636-T

VALIDO UNICAMENTE PARA CERTIFICAR
 REPUBLICA DE COLOMBIA
 IDE **ESTADOS FINANCIEROS A:**

NUMERO **8.644.314**
VARGAS CALVO
 APELLIDOS
JOHN JAIDER
 NOMBRES
AMBULANCIAS PROYECTAR SAS
NT.900.412.760-2



VALIDO UNICAMENTE PARA CERTIFICAR
 FECHA DE NACIMIENTO 03-ABR-1979
ESTADOS FINANCIEROS A:
 LUGAR DE NACIMIENTO
1.65 **O-** **M**
 ESTATURA G.S. RH SEXO
28-MAY-1997 SABANALARGA
 FECHA Y LUGAR DE EXPEDICION
 INDICE DERECHO
 REGISTRADOR NACIONAL
 CARLOS ERIC BANCHEZ TORRES

AMBULANCIAS PROYECTAR SAS
NT.900.412.760-2

A-1200100-00148752-M-0006644314-20090202 0009787407A 1 7820005873

VALIDO UNICAMENTE PARA CERTIFICAR
 JUNTA DE CONTADORES PUBLICOS
ESTADOS FINANCIEROS A:
 DE CONTADOR PUBLICO
152636-T

JOHN JAIDER
VARGAS CALVO
 C.C. 8644314
 RESOLUCION INSCRIPCION 283 FECHA 23/09/2010
 UNIVERSIDAD POPULAR DEL CESAR
AMBULANCIAS PROYECTAR SAS
 PRESIDENTE
NT.900.412.760-2
 MAURICIO ESPAÑOL LEGN 161197



VALIDO SOLO PARA SOPORTAR INFORMES
REPUBLICA DE COLOMBIA
IDENTIFICACION PERSONAL
CEDULA DE CIUDADANIA

NUMERO **7642779**

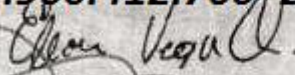
DE AMBULANCIAS PROYECTAR S.A.S.
VEGA ORDONEZ

APELLIDOS

ELKIN ADOLFO

NOMBRES

NIT. 900.412.760-2



FIRMA



AMBULANCIAS PROYECTAR S.A.S

NIT. 900.412.760-6

FECHA DE NACIMIENTO **19-NOV-1980**

TENERIFE
(MAGDALENA)

LUGAR DE NACIMIENTO

1.75

B+

M

ESTATURA

G.S. RH

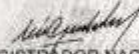
SEXO


06-MAY-1999 TENERIFE

FECHA Y LUGAR DE EXPEDICION



INDICE DERECHO


REGISTRADOR NACIONAL
IVAN DUGUE ESCOBAR



A-1200100-37101313-M-0007642779-20020221

00088 020680 01 109102431

Republica de Colombia
Ministerio de Comercio, Industria y Turismo

VALIDO UNICAMENTE PARA CERTIFICAR
TARJETA PROFESIONAL
DE CONTADOR PUBLICO
ESTADOS FINANCIEROS A
196891-1



ELKIN ADOLFO
VEGA ORDÓÑEZ
C.C. 7642779
RESOLUCION INSCRIPCION 1519 FECHA 14/11/2014
AMBULANCIAS PROYECTAR S.A.S.

DIRECTOR GENERAL
[Signature]
NIT.900.412.760 -2
JULIO CESAR ACUÑA GONZALEZ 209045

A 31 DE DICIEMBRE DE 2018.....

188379

Esta tarjeta es el unico documento que lo acredita como
CONTADOR PUBLICO de acuerdo con lo establecido en
la ley 43 de 1990.
Agradecemos a quien encuentre esta tarjeta comunicarse
al PDX: 644 44 50 o devolverla a la UAE - Junta Central de
Contadores a la calle 96 No. 9A - 21 Bogotá D.C.



www.icpeds.com