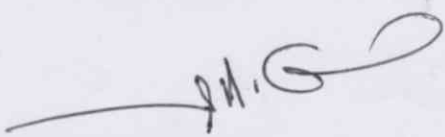



AMBULANCIAS PROYECTAR S.A.S.
ESTADO DE SITUACION FINANCIERA
A 31 DE DICIEMBRE DE 2020

ACTIVOS	NOTAS	EN LOS AÑOS TERMINADOS	
		2020	2019
Activos Corrientes			
Efectivo y equivalente	3	169.993.977	135.776.562
Deudores comerciales y otras cuentas por cobrar	4	2.260.588.629	2.934.133.609
Inventario Neto	5	29.470.293	
Otros activos no financieros corrientes	6	307.578.230	234.221.861
Total Activo Corriente		2.767.631.129	3.304.132.032
Activos No Corrientes			
Propiedades Planta y Equipo	7	748.462.682	522.702.530
Total Activo No Corriente		748.462.682	522.702.530
TOTAL ACTIVOS		3.516.093.811	3.826.834.562
PASIVO			
Pasivo Corriente			
Obligaciones Financieras			-
Cuentas por pagar comerciales y otras cuentas por pagar	8	181.489.040	460.553.721
Pasivos por impuestos corrientes	9	219.745.999	175.845.000
Pasivo por beneficios a empleados	10	27.707.112	13.373.933
Total Pasivo Corriente		428.942.151	649.772.654
Pasivo No Corrientes			
Otros pasivos financieros no corrientes	11	1.206.499.153	1.682.537.885
Total Pasivo No Corriente		1.206.499.153	1.682.537.885
TOTAL PASIVOS		1.635.441.304	2.332.310.539
PATRIMONIO			
Capital Social	12	100.000.000	100.000.000
Resultados del Ejercicio		386.128.484	229.456.022
Resultados de Ejercicios Anteriores		1.394.524.023	1.165.068.001
Ganancias Acumuladas		1.780.652.507	1.394.524.023
TOTAL PATRIMONIO		1.880.652.507	1.494.524.023
TOTAL PASIVOS Y PATRIMONIO		3.516.093.811	3.826.834.562

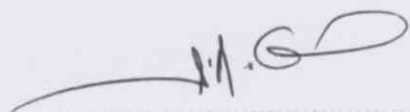

JUAN JOSÉ GUTIERREZ GALVIS
 Representante Legal


ELKIN VEGA ORDOÑEZ
 Contador Público
 TP. 196891-T


JOHN JAIDER VARGAS CALVO
 Revisor Fiscal
 TP. 152636-T

AMBULANCIAS PROYECTAR S.A.S.
ESTADO DE RESULTADO INTEGRAL
DEL 1 DE ENERO AL 31 DE DICIEMBRE 2020


	NOTAS	EN LOS AÑOS TERMINADOS	
		2020	2019
Ingreso por Actividades Ordinarias	13	3.985.686.590	4.018.758.495
Costos de Ventas	14	1.943.095.838	2.097.272.627
UTILIDAD BRUTA		2.042.590.752	1.921.485.868
Gastos de Administración	15	1.434.918.011	1.522.155.247
Otros Gastos	16	22.494.669	15.162.875
Otros Ingresos	17	20.380.412	20.317.177
UTILIDAD ANTES DE IMPUESTO		605.558.484	404.484.923
Gasto de impuesto a las Ganancias	18	219.430.000	175.028.901
UTILIDAD DEL EJERCICIO		386.128.484	229.456.022
Otro resultado integral		0	0
UTILIDAD NETA AÑO		386.128.484	229.456.022



JUAN JOSÉ GUTIERREZ GALVIS
 Representante Legal



ELKIN VEGA ORDÓNEZ
 Contador Público
 TP. 196891-T

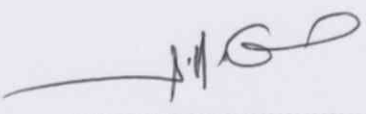



JOHN JAIDER VARGAS CALVO
 Revisor Fiscal
 TP. 152636-T


AMBULANCIAS PROYECTAR S.A.S.
ESTADO DE FLUJO DE EFECTIVO

POR LOS AÑOS TERMINADOS AL 31 DE DICIEMBRE DE:

	2020	2019
FLUJOS DE EFECTIVO GENERADOS POR LAS OPERACIONES DEL AÑO:		
Resultado Integral del año	386.128.484	229.456.022
Mas o (Menos) Partidas que no afectaron el Efectivo		
Depreciación de Propiedad Planta y Equipo	78.689.898	217.791.476
Subtotal Efectivo Generado por la Operación	464.818.382	447.247.498
CAMBIOS EN ACTIVO Y PASIVO OPERACIONAL		
(Aumento) Disminución en Inventario	(29.470.293)	-
(Aumento) Disminución en Deudores	673.544.980	(957.317.704)
(Aumento) Disminución en Otros activos	(73.356.369)	(55.645.537)
Aumento (Disminución) de Cuentas por Pagar	(279.064.681)	126.152.837
Aumento (Disminución) de Impuestos corrientes	43.900.999	52.632.000
Aumento (Disminución) de Beneficios a empleados	14.333.179	1.084.953
TOTAL EFECTIVO PROVISTO POR LAS ACTIVIDADES DE OPERACIÓN	814.706.197	(385.845.953)
FLUJOS DE EFECTIVO PROVENIENTE DE LAS ACTIVIDADES DE INVERSION		
(Aumento) Disminución Propiedad Planta y Equipo	(304.450.049)	(261.616.985)
TOTAL EFECTIVO USADO EN INVERSION	(304.450.049)	(261.616.985)
FLUJOS DE EFECTIVO PROVENIENTE DE LAS ACTIVIDADES DE FINANCIACION		
Aumento (Disminución) de Obligaciones Financieras	(476.038.732)	738.999.047
TOTAL EFECTIVO PROVISTO POR LAS ACTIVIDADES DE FINANCIACION	-476.038.732	738.999.047
AUMENTO O DISMINUCION NETO DEL EFECTIVO	34.217.415	91.536.109
EFECTIVO NETO AL INICIO DEL PERIODO		
Disponibile	135.776.562	44.240.453
SALDO NETO DE EFECTIVO A 31 DE DICIEMBRE	169.993.977	135.776.562


JUAN JOSÉ GUTIERREZ GALVIS
Representante Legal

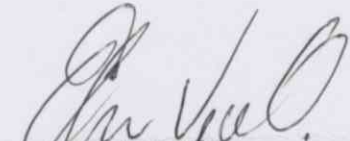

ELKIN VEGA ORDÓÑEZ
Contador Público
TP. 196891-T


JOHN JAIDER VARGAS CALVO
Revisor Fiscal
TP. 152636-T

AMBULANCIAS PROYECTAR S.A.S.
ESTADO DE CAMBIO EN EL PATRIMONIO
 Por los años terminados el 31 de diciembre de 2020 y 2019

PATRIMONIO	Capital Social	Superávit de capital	Reservas	Utilidades Acumuladas	Total
Saldo a 31 de diciembre de 2018	100.000.000	0	0	1.165.068.001	1.265.068.001
Apropiaciones	0	0	0	0	0
Utilidad del ejercicio	0	0	0	229.456.022	229.456.022
Saldo a 31 de diciembre de 2019	100.000.000	0	0	1.394.524.023	1.494.524.023
Apropiaciones	0	0	0	0	0
Utilidad del ejercicio	0	0	0	386.128.484	386.128.484
TOTAL PATRIMONIO	100.000.000	0	0	1.780.652.507	1.880.652.507


JUAN JOSÉ GUTIERREZ GALVIS
 Representante Legal


ELKIN VEGA ORDÓÑEZ
 Contador Público
 TP. 196891-T


JOHN JAIDER VARGAS CALVO
 Revisor Fiscal
 TP. 152636-T

AMBULANCIAS PROYECTAR S.A.S.

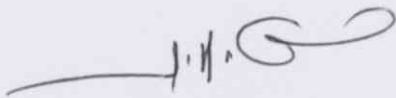
CERTIFICACION A LOS ESTADOS FINANCIEROS

Declaramos que hemos verificado previamente las afirmaciones contenidas en los estados financieros de Ambulancias Proyectar S.A.S. finalizados al 31 de diciembre de 2020 y 2019, los cuales se han tomado fielmente de libros de Contabilidad por lo tanto:

°> Los activos y pasivos de Ambulancias Proyectar S.A.S. existen en la fecha de corte y las transacciones registradas se han realizado durante el periodo.

°> Los activos representan probables beneficios económicos futuros (derechos) y los pasivos representan probables sacrificios económicos futuros (obligaciones), obtenidos o a cargo de Ambulancias Proyectar S.A.S. en la fecha de corte.

°> Todos los elementos han sido reconocidos como importes apropiados y los hechos económicos han sido correctamente clasificados, descritos y revelados.



JUAN JOSÉ GUTIERREZ GALVIS
Representante Legal



ELKIN VEGA ORDOÑEZ
Contador Público
T.P. 196891- T

Republica de Colombia
JUNTA CENTRAL DE CONTADORES
DEPARTAMENTO DE CONTADOR PUBLICO

**VALIDO UNICAMENTE PARA
CERTIFICAR BALANCES A:**

196891-T

ELKIN ADOLEO
VEGA ORDONEZ

AMBULANCIAS PROYECTOR S.A.S

RESOLUCION INSCRIPCION 1519

FECHA 14/11/2014

UNIVERSIDAD CUN

NIT. 900.41.760-2

JULIO CESAR ACUÑA GONZALEZ

209045

CORTE 31 DICIEMBRE 2020

Elkin A. Vega Ordóñez
ESTADOS FINANCIEROS 2020

198379

Esta tarjeta es el unico documento que lo acredita como
CONTADOR PUBLICO de acuerdo con lo establecido en
la ley 43 de 1990.

Agradecemos a quien encuentre esta tarjeta comunicarse
al PBX: 644 44 50 o devolverla a la UAE - Junta Central de
Contadores a la calle 96 No. 9A - 21 Bogota D.C.



AMBULANCIAS PROYECTAR S.A.S.
NOTA A LOS ESTADOS FINANCIEROS AÑO 2020

1. INFORMACIÓN GENERAL

Ambulancias Proyectar S.A.S. (que en adelante se podrá definir como la entidad), es una sociedad comercial constituida por acciones simplificadas, creada bajo las normas comerciales vigentes, en especial, con lo establecido en la Ley 1258 de 2008, por documento privado No.001 de la Asamblea de Accionistas el 3 de febrero de 2011 y con una duración indefinida. Identificada para efectos tributarios con el Nit 900.412.760 - 2; su domicilio principal se encuentra ubicada en la CL 16ª No.19E-40, del Municipio de Valledupar, Departamento del Cesar, Colombia. Tiene su inscripción vigente en la respectiva Cámara de Comercio de la ciudad de Valledupar y vigilada por la Superintendencia de Salud.

El objeto social principal de la sociedad es prestar los servicios de traslado y cuidado de pacientes en ambulancias, el traslado asistencia medicalizado y la prestación de servicios asistenciales básicos en primeros auxilios. Se incluyen la prestación de servicios asistenciales básicos, hogar de paso, servicios de medicina domiciliaria y en general toda actividad conexas con el los servicios de la salud humana.

- Al corte de los estados financieros la entidad cuenta con una flota de transporte de Diez (**10**) vehículo ambulancias dotadas con equipos e insumos médicos, para la prestación de servicio básico y medicalizado. También cuenta con la habilitación de los siguientes servicios asistenciales para la salud por parte de la Secretaría de Salud Departamental:
 - Transporte Asistencial Básico
 - Transporte Asistencial Medicalizado
 - Atención Domiciliaria de Pacientes

2. RESUMEN DE LAS PRINCIPALES POLÍTICAS CONTABLES

Las principales políticas contables aplicadas en la preparación de los estados financieros se detallan a continuación. Estas políticas han sido aplicadas uniformemente en todos los años presentados, a menos que para algún rubro y/o transacción se exprese lo contrario.

2.1 Bases de preparación

- » Los estados financieros de Ambulancias Proyectar S.A.S. han sido preparados de acuerdo con las Normas Internacionales de Información Financiera para Pequeñas y Medianas Entidades (NIIF para PYMES) emitida por el Consejo de Normas Internacionales de Contabilidad (IASB). Los estados financieros han sido preparados sobre la base del costo histórico, excepto por ciertos instrumentos financieros que

cuentas por cobrar se medirán inicialmente al precio de la transacción incluyendo los costos de transacción. Si el acuerdo constituye una transacción de financiación la empresa medirá el activo financiero por el valor presente de los pagos futuros descontados a una tasa de interés de mercado para un instrumento de deuda similar. Se incluyen en el activo corriente, excepto por los de vencimiento mayor a 12 meses contados desde la fecha del estado de situación financiera. Estos últimos se clasifican como activos no corrientes

2.5 Otros activos no financieros corriente

Esta clase de activos se valoran posteriormente a costo o nominal y se medirán al precio de la transacción incluyendo los costos de transacción, menos sus posible deterioro. Estos rubros que normalmente son otras partidas por cobrar que se originan en la aplicación de normas de carácter tributario y esperan una compensación en el siguiente período corriente.

2.6 Propiedades, planta y equipos

Las partidas de propiedades, planta y equipo se miden al costo menos la depreciación acumulada y cualquier pérdida por deterioro del valor acumulada. En la medición inicialmente se reconocen en el costo de la propiedad, planta y equipo, además del precio de adquisición, los costos atribuibles a la ubicación del activo en el lugar y condiciones necesarias para que pueda operar de la forma prevista.

La depreciación de estos activos comienza cuando los activos están listos para su uso previsto. La depreciación se carga para distribuir el costo de los activos menos sus valores residuales a lo largo de su vida útil estimada, aplicando el método de lineal. En la depreciación de las propiedades, planta y equipo se utilizan las siguientes tasas:

Clase de Activo	Vida Útil en años
Muebles, equipo de oficina, equipo médico-científico y otros equipos	10
Equipo de comunicación y computación	5
Equipo de transporte	5

Los valores residuales y la vida útil de los activos se revisan y ajustan, de ser necesario, a la fecha de cada estado de situación financiera. El valor en libros de un activo se castiga inmediatamente a su valor recuperable, si el valor en libros del activo es mayor que el estimado de su valor recuperable.

Un elemento de propiedades, planta y equipo se da de baja por su disposición o cuando no se esperan beneficios económicos futuros que se deriven del uso continuo del activo.

2.7 Cuentas corrientes comerciales

Los acreedores comerciales son obligaciones basadas en condiciones de crédito normales y no existen pactos por intereses. La empresa reconocerá una cuenta y documento por pagar cuando se convierte en una parte del contrato y, como consecuencia de ello, tiene la obligación legal de pagarlo. Las cuentas por pagar se reconocen inicialmente al precio de la transacción incluidos los costos de ella y posteriormente se medirán utilizando el método del interés efectivo, cuando estas sean a largo plazo.

2.11 Capital social

Las acciones ordinarias se encuentran clasificadas en el patrimonio y no existen otro tipo de títulos. El capital suscrito y pagado se encuentra dividido en 10.000 títulos a valor nominal de \$10.000 cada uno.

2.12 Ingresos operacionales

Los ingresos comprenden el valor razonable de lo cobrado o por cobrar la venta por prestación de servicios en el curso normal de las operaciones.

Se reconocen los ingresos cuando su valor se puede medir confiablemente, es probable que beneficios económicos fluyan a la entidad en el futuro y la transacción cumple con criterios específicos por cada una de las actividades que se describen.

Las condiciones de pago se encuentran establecidos entre los 30 y hasta 90 días. La prestación del servicio se da con la generación de la orden de servicio por parte del cliente y el cumplimiento de dicha orden con la satisfacción del cliente de los servicios prestados.

Los ingresos son reconocidos en el mes en que fueron prestados los servicios. El monto a reconocer es el valor razonable de la contrapartida a recibir. Este valor puede ser el valor nominal establecido de acuerdo con las tarifas legalmente fijadas y los acuerdos contractuales, a menos que se pacten plazos de pago por encima de los comercialmente aceptados. En este último caso, el valor razonable estará determinado por el valor presente de los pagos futuros.

2.13 Reconocimiento de costos y gastos

La entidad reconoce sus costos y gastos en la medida en que ocurran los hechos económicos en forma tal que queden registrados sistemáticamente en el periodo contable correspondiente (causación), independiente del flujo de recursos monetarios o financieros. Se incluyen dentro del reconocimiento de los costos de los servicios prestados los materiales, mano de obra y otros costos indirectos.

Se incluyen dentro de los costos las erogaciones causadas a favor de empleados o terceros directamente relacionados con la venta o prestación de servicios. También se incluyen aquellos costos que están directamente relacionados con la venta o la prestación de los servicios como elemento esencial entre ellos: Honorarios y servicios con contratos diferentes a los laborales, gastos de viaje, arrendamiento entre otros.

Se incluyen dentro de gastos las demás erogaciones que no clasifiquen para ser registradas como costo o como inversión. La empresa reconocerá un gasto, cuando surja un decremento en los beneficios económicos futuros en forma de salida o disminuciones del valor de activos o bien el surgimiento de obligaciones, además de que pueda ser medido con fiabilidad.

Los gastos de la entidad se medirán al costo de los mismos que pueda medirse de forma fiable. El gasto se clasificará por su función (como parte del costo de las ventas o de los costos de actividades de distribución o administración).

5. INVENTARIO

<i>Descripción</i>	<i>2020</i>	<i>2019</i>
Medicamentos e Insumos Médicos	29.470.293	0
Total	29.470.293	0

El saldo neto de los inventario a 31 de Diciembre de 2020 y el año 2019, los cuales no tienen restricciones o gravámenes que limiten su negociabilidad o realización, estos están representados en medicamentos e insumos en farmacia y en móviles disponibles para la prestación de los servicios integrales de salud.

6. OTROS ACTIVOS NO FINANCIEROS

<i>Descripción</i>	<i>2020</i>	<i>2019</i>
Anticipos, Avances y Depósitos	0	0
Anticipo de Impuesto y Contribuciones o Saldo a Favor	306.025.966	222.279.048
Gastos Pagados Por Anticipado	1.552.264	11.942.813
Total	307.578.230	234.221.861

7. PROPIEDADES, PLANTA Y EQUIPO

El siguiente es el detalle del valor en libros de las propiedades, planta y equipo:

<i>Descripción</i>	<i>2020</i>	<i>2019</i>
Costo	1.505.630.183	1.201.308.312
Depreciación	(757.167.501)	(678.605.782)
Total	748.462.682	522.702.530

El siguiente es el detalle de la depreciación acumulada para cada rubro de las propiedades, planta y equipos:

<i>Descripción</i>	<i>2020</i>	<i>2019</i>
Maquinaria y Equipo	(31.040.444)	(20.716.194)
Equipos de Oficina	(83.241.466)	(82.933.491)
Equipos de computación y Comunicación	(32.184.459)	(26.325.703)
Maquinaria y Equipo Médico-Científico	(51.208.927)	(36.483.636)
Flota y Equipo de Transporte	(559.492.205)	(512.146.758)
Total	(757.167.501)	(678.605.782)

El siguiente es el detalle de las propiedades, planta y equipo neto de la depreciación:

<i>Descripción</i>	<i>2020</i>	<i>2019</i>
Maquinaria y Equipo	134.054.540	128.938.020
Equipos de Oficina	27.289.244	26.429.643
Equipos de computación y Comunicación	94.008.571	87.438.199
Maquinaria y Equipo Médico-Científico	236.567.374	94.540.500

11. OTROS PASIVO FINANCIEROS NO CORRIENTES

Descripción	2020	2019
Préstamo por pagar	1.206.499.153	1.682.537.885

Corresponden a préstamos realizados a la entidad por socios y particulares, de los cuales se prevé que su pago se aplazará a más de un período.

12. CAPITAL SOCIAL

Al 31 de Diciembre 2020 y 2019 el capital suscrito y pagado estaba conformado así:

Descripción	No. Acciones	Valor Nominal	Valor Total	% Particip.
Persona Natural – Único socio	10.000	\$10.000	\$100.000.000	100%

13. INGRESO POR ACTIVIDADES ORDINARIAS

Los ingresos de actividades ordinarias a 31 de Diciembre comprendían:

Descripción	2020	2019
Servicios de salud comunitaria	1.560.294.253	611.860.725
Transporte de pacientes	2.445.608.663	345.8035.349
Menos Devoluciones En Ventas	(20.216.326)	(51.137.579)
Total Ventas Netas	3.985.686.590	4.018.758.495

Los servicios de salud comunitaria se encuentran relacionados con los de atención domiciliar o tratamiento de pacientes en casa y el transporte de paciente es el servicio de ambulancia o traslados básico y/o medicalizado.

Las devoluciones corresponden a notas por concepto de glosas aceptadas durante el periodo contable 2020.

14. COSTO DE VENTA

Los costos en la operación al 31 de Diciembre comprendían:

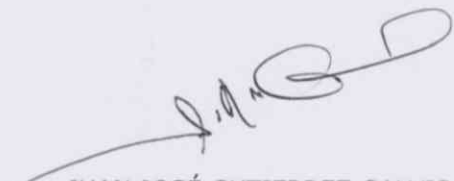
Descripción	2020	2019
Materiales y suministro a pacientes	97.054.164	41.963.617
De personal - empleados	339.498.420	304.538.502
Honorarios	939.397.850	1.156.386.097
Gastos de viaje	283.006.606	355.768.526
Arrendamiento	0	290.000
Mantenimientos y Reparaciones	283.175.308	198.874.697
Otros costos	963.490	39.451.188
Total	1.943.095.838	2.097.272.627

17. GASTO DE IMPUESTO A LA GANANCIA

Los gastos reconocidos por impuesto a la ganancia al 31 de Diciembre comprendían:

<i>Descripción</i>	<i>2020</i>	<i>2019</i>
Gasto por impuesto	219.430.000	175.028.901

Las rentas fiscales para el año gravable 2020 se gravan a la tarifa del 32% para el impuesto de renta. La base gravable está conformada por los ingresos susceptibles de incrementar el patrimonio depurada con las devoluciones, ingresos no gravados y las deducciones permitidas en la ley y sus reglamentarios. Se tuvieron en cuenta las limitaciones legales para las deducciones.



JUAN JOSÉ GUTIERREZ GALVIS
Representante Legal



ÉLKIN VEGA ORDOÑEZ
Contador Público
T.P. 196891-T

Valledupar 12 febrero de 2021

INFORME DEL REVISOR FISCAL

A la asamblea de accionistas de
AMBULANICAS POYECTAR SAS

He auditado los estados financieros adjunto de **AMBULANCIAS PROYECTAR SAS**, que comprenden los balances General, estado de resultado, estado de cambio en el patrimonio y estado de flujo de efectivo a 31 de diciembre del 2020.

La administración es la responsable por la correcta preparación y presentación de los estados financieros de acuerdo con el régimen de contabilidad en Colombia; De diseñar, implementar y mantener el control interno relevante para la preparación y correcta presentación de los estados financieros libres de errores materiales, bien sea por fraude o error; de seleccionar y aplicar las políticas contables apropiadas; y de establecer estimaciones contables razonables en las circunstancias.

Mi responsabilidad es la de expresar una opinión sobre los mencionados estados financieros fundamentada en mis auditorias. Obtuve las informaciones necesarias para cumplir con mis obligaciones y efectué mis exámenes de acuerdo con las normas de auditoria generalmente aceptadas en Colombia. Las citadas normas requieren que una auditoria se planifique y lleve a cabo para obtener seguridad razonable en cuenta a si los estados financieros están libres de errores materiales.

Una auditoria incluye desarrollar procedimiento para obtener la evidencia que respalde las cifras reveladas en los estados financieros, los procedimientos seleccionados dependen del juicio del auditor incluyendo la evaluación de riesgo de errores materiales en los estados financieros.

En mi opinión los estados financieros al 31 de diciembre del 2020 adjuntos presentan razonablemente, en todos sus aspectos de importancia, la situación financiera **AMBULANCIAS PROYECTAR SAS**. Al 31 de diciembre del 2020 los resultados de sus operaciones, los estados de cambio en el patrimonio y estado de flujo de efectivo para el periodo terminado en esta fecha, de conformidad con los principios de contabilidad generalmente aceptados en Colombia.



JOHN JADER VARGAS CALVO
Revisor Fiscal
Tarjeta Profesional 1526362

Republica de Colombia
Ministerio de Comercio, Industria y Turismo

**JUNTA CENTRAL DE CONTADORES
TARJETA PROFESIONAL
DE CONTADOR PUBLICO**

152636-T

JOHN JAIDER
VARGAS CALVO
C.C. 8644314
RESOLUCION INSCRIPCION 283 FECHA 23/09/2010
UNIVERSIDAD POPULAR DEL CESAR



PRESIDENTE

Mauricio Español León
MAURICIO ESPAÑOL LEON 161197

FIRMA DEL TITULAR 77897

Esta tarjeta es el unico documento que lo acredita como
CONTADOR PUBLICO de acuerdo con lo establecido en
la Ley 43 de 1990.
Agradecemos a quien encuentre esta tarjeta devolverla
al Ministerio de Comercio, Industria y Turismo - Junta Central
de Contadores.

