



AMBULANCIAS PROYECTAR S.A.S.
ESTADO DE SITUACION FINANCIERA
A 31 DE DICIEMBRE DE 2023

ACTIVOS	NOTAS	EN LOS AÑOS TERMINADOS	
		2023	2022
Activos Corrientes			
Efectivo y equivalente	3	676.928.028	72.497.339
Deudores comerciales	4	3.091.819.347	2.510.938.326
Inventario Neto	5	104.788.723	85.925.836
Otros activos no financieros corrientes	6	339.429.467	303.933.798
Total Activo Corriente		4.212.965.565	2.973.295.299
Activos No Corrientes			
Propiedades Planta y Equipo	7	1.633.159.747	1.623.124.289
Deudores comerciales	4	400.442.250	305.747.085
Total Activo No Corriente		2.033.601.997	1.928.871.374
TOTAL ACTIVOS		6.246.567.562	4.902.166.673
PASIVO			
Pasivo Corriente			
Obligaciones Financieras			-
Cuentas por pagar comerciales y otras cuentas por pagar	8	411.366.689	484.860.135
Pasivos por impuestos corrientes	9	455.110.956	348.629.421
Pasivo por beneficios a empleados	10	44.241.802	39.953.592
Total Pasivo Corriente		910.719.447	873.443.148
Pasivo No Corrientes			
Otros pasivos financieros no corrientes	11	1.722.251.932	1.224.648.373
Total Pasivo No Corriente		1.722.251.932	1.224.648.373
TOTAL PASIVOS		2.632.971.379	2.098.091.521
PATRIMONIO			
Capital Social	12	100.000.000	100.000.000
Resultados del Ejercicio		809.521.031	528.573.068
Resultados de Ejercicios Anteriores		2.704.075.152	2.175.502.084
Ganancias Acumuladas		3.513.596.183	2.704.075.152
TOTAL PATRIMONIO		3.613.596.183	2.804.075.152
TOTAL PASIVOS Y PATRIMONIO		6.246.567.562	4.902.166.673


JUAN JOSÉ GUTIERREZ GALVIS
 Representante Legal



ELKIN VEGA ORDOÑEZ
 Contador Publico
 TP. 196891-T



JOHN JAIDER VARGAS CALVO
 Revisor Fiscal
 TP. 152636-T

AMBULANCIAS PROYECTAR S.A.S.
ESTADO DE RESULTADO INTEGRAL
DEL 1 DE ENERO AL 31 DE DICIEMBRE 2023

	NOTAS	EN LOS AÑOS TERMINADOS	
		2023	2022
Ingreso por Actividades Ordinarias	13	5.264.423.301	4.800.918.508
Costos de Ventas	14	2.601.438.892	2.409.587.702
UTILIDAD BRUTA		2.662.984.409	2.391.330.806
Gastos de Administración	15	1.328.494.414	1.415.752.021
Otros Gastos	16	90.538.401	99.594.725
Otros Ingresos		15.831.437	173.008
UTILIDAD ANTES DE IMPUESTO		1.259.783.031	876.157.068
Gasto de impuesto a las Ganancias	17	450.262.000	347.584.000
UTILIDAD DEL EJERCICIO		809.521.031	528.573.068
Otro resultado integral		0	0
UTILIDAD NETA AÑO		809.521.031	528.573.068


JUAN JOSÉ GUTIERREZ GALVIS
 Representante Legal



ELKIN VEGA ORDOÑEZ
 Contador Publico
 TP. 196891-T


JOHN JAIDER VARGAS CALVO
 Revisor Fiscal
 TP. 152636-T

AMBULANCIAS PROYECTAR S.A.S.
ESTADO DE FLUJO DE EFECTIVO

POR LOS AÑOS TERMINADOS AL 31 DE DICIEMBRE DE:

	2023	2022
FLUJOS DE EFECTIVO GENERADOS POR LAS OPERACIONES DEL AÑO:		
Resultado Integral del año	809.521.031	528.573.068
Mas o (Menos) Partidas que no afectaron el Efectivo		
Depreciación de Propiedad Planta y Equipo		
Subtotal Efectivo Generado por la Operación	809.521.031	528.573.068
CAMBIOS EN ACTIVO Y PASIVO OPERACIONAL		
(Aumento) Disminución en Inventario	(18.862.887)	(2.289.532)
(Aumento) Disminución en Deudores	(675.576.186)	(122.909.606)
(Aumento) Disminución en Otros activos	(35.495.669)	27.395.835
Aumento (Disminución) de Cuentas por Pagar	(73.493.446)	88.626.290
Aumento (Disminución) de Impuestos corrientes	106.481.535	139.874.421
Aumento (Disminución) de Beneficios a empleados	4.288.210	18.025.332
TOTAL EFECTIVO PROVISTO POR LAS ACTIVIDADES DE OPERACIÓN	116.862.588	677.295.808
FLUJOS DE EFECTIVO PROVENIENTE DE LAS ACTIVIDADES DE INVERSION		
(Aumento) Disminución Propiedad Planta y Equipo	(10.035.458)	(747.942.360)
TOTAL EFECTIVO USADO EN INVERSION	-10.035.458	-747.942.360
FLUJOS DE EFECTIVO PROVENIENTE DE LAS ACTIVIDADES DE FINANCIACION		
Aumento (Disminución) de Obligaciones Financieras	497.603.559	(106.786.345)
TOTAL EFECTIVO PROVISTO POR LAS ACTIVIDADES DE FINANCIACION	497.603.559	-106.786.345
AUMENTO O DISMINUCION NETO DEL EFECTIVO	604.430.689	-177.432.897
EFFECTIVO NETO AL INICIO DEL PERIODO		
Disponibile	72.497.339	249.930.236
SALDO NETO DE EFECTIVO A 31 DE DICIEMBRE	676.928.028	72.497.339



JUAN JOSÉ GUTIERREZ GALVIS
Representante Legal



ELKIN VEGA ORDOÑEZ
Contador Publico
TP. 196891-T



JOHN JAIDER VARGAS CALVO
Revisor Fiscal
TP. 152636-T

**AMBULANCIAS PROYECTAR S.A.S.
ESTADO DE CAMBIO EN EL PATRIMONIO**

Por los años terminados el 31 de Diciembre de 2023

PATRIMONIO	Capital Social	Superávit de capital	Reservas	Utilidades Acumuladas	Total
Saldo a 31 de diciembre de 2022	100.000.000	0	0	2.704.075.152	2.804.075.152
Apropiaciones	0	0	0	0	0
Utilidad del ejercicio	0	0	0	809.521.031	809.521.031
TOTAL PATRIMONIO	100.000.000	0	0	3.513.596.183	3.613.596.183


JUAN JOSÉ GUTIERREZ GALVIS
 Representante Legal

ELKIN VEGA ORDOÑEZ
 Contador Público
 TP. 196891-T




JOHN JAIDER VARGAS CALVO
 Revisor Fiscal
 TP. 152636-T

AMBULANCIAS PROYECTAR S.A.S.


CERTIFICACION A LOS ESTADOS FINANCIEROS

Declaramos que hemos verificado previamente las afirmaciones contenidas en los estados financieros de Ambulancias Proyectar S.A.S. finalizados a 31 de Diciembre de 2023, los cuales se han tomado fielmente de libros de Contabilidad por lo tanto:

°> Los activos y pasivos de Ambulancias Proyectar S.A.S. existen en la fecha de corte y las transacciones registradas se han realizado durante el periodo.

°> Los activos representan probables beneficios económicos futuros (derechos) y los pasivos representan probables sacrificios económicos futuros (obligaciones), obtenidos o a cargo de Ambulancias Proyectar S.A.S. en la fecha de corte.

°> Todos los elementos han sido reconocidos como importes apropiados y los hechos económicos han sido correctamente clasificados, descritos y revelados.



JUAN JOSÉ GUTIERREZ GALVIS
Representante Legal



ELKIN VEGA ORDOÑEZ
Contador Público
T.P. 196891- T

**VALIDO UNICAMENTE PARA CERTIFICAR
INFORMACION FINANCIERA AÑO 2023 A.**

República de Colombia
Ministerio de Comercio Industrial

TARJETA PROFESIONAL

196891-T

ELKIN ADOLFO
VEGA ORDÓÑEZ
C.C. 7642779
RESOLUCION INSCRIPCION 1519
UNIVERSIDAD CUN



FECHA 14/11/2014

AMBULANCIAS PROYECTAR S.A.S


JULIO CESAR ACUÑA GONZALEZ 209045

A CORTE DE 31 DE DICIEMBRE DE 2023

198379

Esta tarjeta es el único documento que lo acredita como
CONTADOR PÚBLICO de acuerdo con lo establecido en
la ley 43 de 1990.

Agradecemos a quien encuentre esta tarjeta comunicarse
al PDX: 644 44 50 o devolverla a la UAE - Junta Central de
Contadores a la calle 96 No. 9A - 21 Bogotá D.C.



www.jcccp.com

AMBULANCIAS PROYECTAR S.A.S.
NOTA A LOS ESTADOS FINANCIEROS A CORTE DE DICIEMBRE DE 2023

1. INFORMACION GENERAL

Ambulancias Proyectar S.A.S. (que en adelante se podrá definir como la entidad), es una sociedad comercial constituida por acciones simplificadas, creada bajo las normas comerciales vigentes, en especial, con lo establecido en la Ley 1258 de 2008, por documento privado No.001 de la Asamblea de Accionistas el 3 de febrero de 2011 y con una duración indefinida. Identificada para efectos tributarios con el Nit 900.412.760 – 2; su domicilio principal se encuentra ubicada en la CL 16ª No.19E-40, del Municipio de Valledupar, Departamento del Cesar, Colombia. Tiene su inscripción vigente en la respectiva Cámara de Comercio de la ciudad de Valledupar y vigilada por la Superintendencia de Salud.

El objeto social principal de la sociedad es prestar los servicios de traslado y cuidado de pacientes en ambulancias, el traslado asistencia medicalizado y la prestación de servicios asistenciales básicos en primeros auxilios. Se incluyen la prestación de servicios asistenciales básicos, hogar de paso, servicios de medicina domiciliaria y en general toda actividad conexas con el los servicios de la salud humana.

- Al corte de los estados financieros la entidad cuenta con una flota de transporte de diecisiete (18) vehículo ambulancias dotadas con equipos e insumos médicos, para la prestación de servicio básico y medicalizado. También cuenta con la habilitación de los siguientes servicios asistenciales para la salud por parte de la Secretaría de Salud Departamental:
 - Transporte Asistencial Básico
 - Transporte Asistencial Medicalizado
 - Atención Domiciliaria de Pacientes

2. RESUMEN DE LAS PRINCIPALES POLÍTICAS CONTABLES

Las principales políticas contables aplicadas en la preparación de los estados financieros se detallan a continuación. Estas políticas han sido aplicadas uniformemente en todos los años presentados, a menos que para algún rubro y/o transacción se exprese lo contrario.

2.1 Bases de preparación

- » Los estados financieros de Ambulancias Proyectar S.A.S. han sido preparados de acuerdo con las Normas Internacionales de Información Financiera para Pequeñas y Medianas Entidades (NIIF para PYMES) emitida por el Consejo de Normas Internacionales de Contabilidad (IASB). Los estados financieros han sido preparados sobre la base del costo histórico, excepto por ciertos instrumentos financieros que



son medidos al costo de la transacción o a su valor razonable, como se explica en las políticas contables descritas posteriormente.

- » La unidad de medida para la preparación y presentación de los estados financieros es el peso colombiano (COP).
- » La entidad preparará sus estados financieros sobre la base que está en funcionamiento, y continuará sus actividades de operación dentro del futuro previsible. Si existiese la necesidad de liquidar o cortar de forma importante la escala de las operaciones de la empresa, dichos estados deberán prepararse sobre una base diferente y, si así fuera, se revelará información sobre la base utilizada en ellos.
- » Costo histórico: Para los activos el costo histórico será el importe en efectivo o equivalentes al efectivo pagado, o el valor razonable de la contrapartida entregada para adquirir el activo en el momento de la adquisición. Para los pasivos de la entidad, el costo histórico se registrará el valor del producto recibido a cambio de incurrir en la deuda o, por las cantidades de efectivo y otras partidas equivalentes que se espera pagar para satisfacer la correspondiente deuda, en el curso normal de la operación.
- » Valor razonable: Se reconocerá el valor razonable como el importe por el cual puede ser intercambiado un activo, o cancelado un pasivo, entre un comprador y un vendedor interesado y debidamente informado, que realizan una transacción en condiciones de independencia mutua.
- » La preparación de los estados financieros de acuerdo con NIIF para PYMES requiere el uso de ciertos estimados contables críticos. También requiere que la gerencia ejerza su juicio en el proceso de aplicación de las políticas contables.

2.2 Bases de contabilidad de causación

La Empresa prepara sus estados financieros, excepto para la información de los flujos de efectivo, usando la base de contabilidad de causación y ésta describe los efectos de las transacciones y demás sucesos y circunstancias en los recursos económicos (activos) y en las reclamaciones (pasivos) de una entidad que informa durante los periodos en que dichos efectos tienen lugar, aunque los cobros y pagos en efectivo resultantes se produzcan en un periodo diferente.

2.3 Efectivo y equivalente

El efectivo y los equivalentes de efectivo están representados por el disponible en bancos y las inversiones de alta liquidez con vencimiento dentro de los tres meses siguientes a su adquisición.

2.4 Deudores comerciales y otras cuentas por cobrar

Las cuentas por cobrar son activos financieros no derivados que dan derecho a pagos fijos o determinables. Las ventas de servicios en su gran totalidad se realizan con condiciones de crédito normales, y dichos importes no tienen intereses pactados. Las

cuentas por cobrar se medirán inicialmente al precio de la transacción incluyendo los costos de transacción. Si el acuerdo constituye una transacción de financiación la empresa medirá el activo financiero por el valor presente de los pagos futuros descontados a una tasa de interés de mercado para un instrumento de deuda similar. Se incluyen en el activo corriente, excepto por los de vencimiento mayor a 12 meses contados desde la fecha del estado de situación financiera. Estos últimos se clasifican como activos no corrientes

2.5 Otros activos no financieros corriente

Esta clase de activos se valoran posteriormente a costo o nominal y se medirán al precio de la transacción incluyendo los costos de transacción, menos sus posible deterioro. Estos rubros que normalmente son otras partidas por cobrar que se originan en la aplicación de normas de carácter tributario y esperan una compensación en el siguiente período corriente.

2.6 Propiedades, planta y equipos

Las partidas de propiedades, planta y equipo se miden al costo menos la depreciación acumulada y cualquier pérdida por deterioro del valor acumulada. En la medición inicialmente se reconocen en el costo de la propiedad, planta y equipo, además del precio de adquisición, los costos atribuibles a la ubicación del activo en el lugar y condiciones necesarias para que pueda operar de la forma prevista.

La depreciación de estos activos comienza cuando los activos están listos para su uso previsto. La depreciación se carga para distribuir el costo de los activos menos sus valores residuales a lo largo de su vida útil estimada, aplicando el método lineal. En la depreciación de las propiedades, planta y equipo se utilizan las siguientes tasas:

Clase de Activo	Vida Útil en años
Construcciones y Edificaciones	45
Muebles, equipo de oficina y otros equipos	10
Equipo Médico-Científico	8
Equipo de comunicación y computación	5
Equipo de transporte	10

Los valores residuales y la vida útil de los activos se revisan y ajustan, de ser necesario, a la fecha de cada estado de situación financiera. El valor en libros de un activo se castiga inmediatamente a su valor recuperable, si el valor en libros del activo es mayor que el estimado de su valor recuperable.

Un elemento de propiedades, planta y equipo se da de baja por su disposición o cuando no se esperan beneficios económicos futuros que se deriven del uso continuo del activo.

2.7 Cuentas corrientes comerciales

Los acreedores comerciales son obligaciones basadas en condiciones de crédito normales y no existen pactos por intereses. La empresa reconocerá una cuenta y documento por pagar cuando se convierte en una parte del contrato y, como consecuencia de ello, tiene la obligación legal de pagarlo. Las cuentas por pagar se reconocen inicialmente al precio

de la transacción incluidos los costos de ella y posteriormente se medirán utilizando el método del interés efectivo, cuando estas sean a largo plazo.

2.8 Pasivo por impuesto corrientes

El gasto por impuesto a la renta del período comprende el impuesto a la renta corriente y el impuesto diferido cuando existan transacciones que generen dicha partida.

El cargo por impuesto a la renta corriente se calcula sobre la base de las leyes tributarias promulgadas o sustancialmente promulgadas a la fecha del estado de situación financiera. La Gerencia evalúa periódicamente la posición asumida en las declaraciones de impuestos, respecto de situaciones en las que las leyes tributarias son objeto de interpretación. La Empresa, cuando corresponde, constituye provisiones sobre los montos que espera deberá pagar a las autoridades tributarias.

El impuesto de renta diferido se provisiona en su totalidad, por el método del pasivo, sobre las diferencias temporarias que surgen entre las bases tributarias de activos y pasivos y sus respectivos valores mostrados en los estados financieros. El impuesto de renta diferido se determina usando tasas tributarias (y legislación) que han sido promulgadas a la fecha del estado de situación financiera y que se espera serán aplicables cuando el impuesto a la renta diferido activo se realice o el impuesto a la renta pasivo se pague.

Los impuestos a la renta diferidos activos sólo se reconocen en la medida que sea probable que se produzcan beneficios tributarios futuros contra los que se puedan usar las diferencias temporarias. Los impuestos diferidos activos y pasivos se compensan cuando existe derecho legalmente ejecutable de compensar los activos tributarios corrientes contra los pasivos tributarios corrientes y cuando los impuestos a la renta diferidos activos y pasivos están relacionados con el impuesto a la renta que grava la misma autoridad tributaria.

2.9 Beneficios a empleados

El pasivo por obligaciones por beneficios a los empleados está relacionado con lo establecido en las normas de carácter laboral para pagos por beneficios a corto plazo o por los contratos laborales vigentes, al corte del estado de situación financiera. Estos beneficios están relacionados con lo establecido en el régimen laboral posterior a la Ley 50 de 1990.

2.10 Otros Pasivos financieros no corrientes

Se reconocen las obligaciones que no van a ser satisfechas en el ejercicio económico siguiente, cuando su vencimiento excede los 12 meses. La entidad medirá los préstamos inicialmente al precio de la transacción, es decir, al costo y los demás gastos inherentes a él. Cuando la entidad realice una transacción que sea financiada a una tasa de interés que no es la de mercado, medirá inicialmente el préstamo al valor presente de los pagos futuros descontados a una tasa de interés de mercado, para una transacción de deuda similar.

2.11 Capital social

Las acciones ordinarias se encuentran clasificadas en el patrimonio y no existen otro tipo de títulos. El capital suscrito y pagado se encuentra dividido en 10.000 títulos a valor nominal de \$10.000 cada uno.

2.12 Ingresos operacionales

Los ingresos comprenden el valor razonable de lo cobrado o por cobrar la venta por prestación de servicios en el curso normal de las operaciones.

Se reconocen los ingresos cuando su valor se puede medir confiablemente, es probable que beneficios económicos fluyan a la entidad en el futuro y la transacción cumple con criterios específicos por cada una de las actividades que se describen.

Las condiciones de pago se encuentran establecidos entre los 30 y hasta 90 días. La prestación del servicio se da con la generación de la orden de servicio por parte del cliente y el cumplimiento de dicha orden con la satisfacción del cliente de los servicios prestados.

Los ingresos son reconocidos en el mes en que fueron prestados los servicios. El monto a reconocer es el valor razonable de la contrapartida a recibir. Este valor puede ser el valor nominal establecido de acuerdo con las tarifas legalmente fijadas y los acuerdos contractuales, a menos que se pacten plazos de pago por encima de los comercialmente aceptados. En este último caso, el valor razonable estará determinado por el valor presente de los pagos futuros.

2.13 Reconocimiento de costos y gastos

La entidad reconoce sus costos y gastos en la medida en que ocurran los hechos económicos en forma tal que queden registrados sistemáticamente en el periodo contable correspondiente (causación), independiente del flujo de recursos monetarios o financieros. Se incluyen dentro del reconocimiento de los costos de los servicios prestados los materiales, mano de obra y otros costos indirectos.

Se incluyen dentro de los costos las erogaciones causadas a favor de empleados o terceros directamente relacionados con la venta o prestación de servicios. También se incluyen aquellos costos que están directamente relacionados con la venta o la prestación de los servicios como elemento esencial entre ellos: Honorarios y servicios con contratos diferentes a los laborales, gastos de viaje, arrendamiento entre otros.

Se incluyen dentro de gastos las demás erogaciones que no clasifiquen para ser registradas como costo o como inversión. La empresa reconocerá un gasto, cuando surja un decremento en los beneficios económicos futuros en forma de salida o disminuciones del valor de activos o bien el surgimiento de obligaciones, además de que pueda ser medido con fiabilidad.

Los gastos de la entidad se medirán al costo de los mismos que pueda medirse de forma fiable. El gasto se clasificará por su función (como parte del costo de las ventas o de los costos de actividades de distribución o administración).

NOTAS DE CARÁCTER ESPECÍFICO

3. EFECTIVO Y EQUIVALENTES AL EFECTIVO

El disponible al 31 de diciembre está conformado como sigue:

Descripción	2023	2022
Caja	18.307.628	13.349.044
Bancos (*)	658.620.400	59.148.295

* El detalle de Bancos es el siguiente:

Cta. Corriente Banco AV Villas	657.200.443	38.698.391
Cta. Corriente Bancoomeva S.A.	490.405	490.405
Cta. Ahorro Banco AV Villas	0	10.001.051
Cta. Ahorro Bancolombia	929.552	9.958.448

No existen restricciones o limitaciones al uso de éstos recursos.

4. DEUDORES COMERCIALES

El saldo por cobrar de las cuentas comerciales que provienen de la venta de servicios a crédito con corte al 31 de diciembre:

Descripción	2023	2022
Cuentas por Cobrar a Clientes	3.492.261.597	2.816.685.411

La composición por edades del saldo de deudores al 31 de diciembre de 2023 es como sigue:

Tipo	No vencida	Vencidas ente 1 y 180 días	Vencidas ente 181 y 360 días	Vencidas a más 360 días	Total Cartera
Clientes	1.402.906.599	1.122.341.937	566.570.811	400.442.250	3.492.261.597

En términos generales para garantizar las deudas de clientes se constituyen contratos de prestación de servicios, en los cuales quedan contempladas las obligaciones y reconocimiento de pagos.

Adicionalmente los beneficiarios de los servicios expiden autorizaciones para iniciar cada prestación de servicio.

5. INVENTARIO

<i>Descripción</i>	<i>2023</i>	<i>2022</i>
Medicamentos e Insumos Médicos	104.788.723	85.925.836
Total	104.788.723	85.925.836

El saldo neto de los inventario a 31 de diciembre de 2023, los cuales no tienen restricciones o gravámenes que limiten su negociabilidad o realización, estos están representados en medicamentos e insumos en farmacia y en móviles disponibles para la prestación de los servicios integrales de salud.

6. OTROS ACTIVOS NO FINANCIEROS

<i>Descripción</i>	<i>2023</i>	<i>2022</i>
Anticipos, Avances y Depósitos	75.188.133	0
Anticipo de Impuesto y Contribuciones o Saldo a Favor	264.241.333	203.623.691
Gastos Pagados Por Anticipado	0	100.310.107
Total	339.429.466	303.933.798

7. PROPIEDADES, PLANTA Y EQUIPO

El siguiente es el detalle del valor en libros de las propiedades, planta y equipo:

<i>Descripción</i>	<i>2023</i>	<i>2022</i>
Costo	3.008.675.964	2.794.320.407
Depreciación	(1.375.516.217)	(1.171.196.118)
Total	1.633.159.747	1.623.124.289

El siguiente es el detalle de la depreciación acumulada para cada rubro de las propiedades, planta y equipos:

<i>Descripción</i>	<i>2023</i>	<i>2022</i>
Construcciones y Edificaciones	(27.069.740)	(13.390.744)
Maquinaria y Equipo	(56.032.521)	(47.216.890)
Equipos de Oficina	(11.112.035)	(8.606.831)
Equipos de computación y Comunicación	(70.392.403)	(57.164.862)
Maquinaria y Equipo Médico-Científico	(324.074.610)	(253.184.700)
Flota y Equipo de Transporte	(886.834.908)	(791.632.091)
Total	(1.375.516.617)	(1.171.193.118)

El siguiente es el detalle de las propiedades, planta y equipo neto de la depreciación:

<i>Descripción</i>	<i>2023</i>	<i>2022</i>
Mejoras en Propiedades ajenas	289.537.848	386.737.848
Maquinaria y Equipo	141.039.440	140.708.153
Equipos de Oficina	27.289.244	27.289.244
Equipos de computación y Comunicación	127.391.379	121.281.736
Maquinaria y Equipo Médico-Científico	548.929.883	455.955.256
Flota y Equipo de Transporte	1.874.488.170	1.662.348.170
Total	3.008.675.964	2.794.320.407

8. CUENTAS COMERCIALES POR PAGAR

El siguiente es el detalle del valor en libros de las cuentas comerciales por pagar:

<i>Descripción</i>	<i>2023</i>	<i>2022</i>
Proveedores Nacionales	22.033.650	21.692.875
Costos y Gastos por Pagar	52.376.629	38.349.793
Retención en la Fuente	8.853.402	4.862.614
Impuesto de industria y comercio retenido	0	107.000
Retenciones y Aportes de Nomina	15.167.133	15.326.178
Anticipo y Avances Recibidos	312.935.876	404.521.675
Total	411.366.689	484.860.135

9. PASIVO POR IMPUESTO CORRIENTE

El detalle del impuesto de renta diferido y el impuesto de industria y comercio se compone del siguiente:

<i>Descripción</i>	<i>2023</i>	<i>2022</i>
Pasivo por impuesto de Renta	450.262.000	347.584.000
Impuesto de Industria y Comercio	4.848.956	1.045.421
Total	455.110.956	348.629.421

Para el cálculo de la provisión del impuesto sobre la renta, se tuvieron en cuenta entre otros, los siguientes criterios:

- Las rentas fiscales se gravan a la tarifa del 35% para el impuesto de renta de los años gravables siguientes a 2023.
- La base gravable está conformada por los ingresos susceptibles de incrementar el patrimonio depurada con las devoluciones, ingresos no gravados y las deducciones permitidas en la ley y sus reglamentarios
- Se tuvieron en cuenta las limitaciones legales para las deducciones, en especial, la deducción de impuestos.

El impuesto de industria y comercio se causa en el Municipio de Valledupar sobre el total de los ingresos, descontado ingresos por actividades y/o rentas no gravadas, a una tarifa del 1 x 1000.

10. PASIVO POR BENEFICIOS A EMPLEADOS

Los beneficios a empleados que se generaron y quedaron pendientes de pago al corte, corresponde a prestaciones sociales así:

Descripción	2023	2022
Salarios Por Pagar	0	5.300.198
Cesantías Consolidadas	29.199.955	22.787.038
Intereses sobre Cesantías	3.492.055	2.964.288
Vacaciones Consolidadas	11.298.455	8.685.326
Primas de Servicio	251.337	216.742
Total	44.241.802	39.953.592

11. OTROS PASIVO FINANCIEROS NO CORRIENTES

Descripción	2023	2022
Préstamo por pagar	1.722.251.932	1.224.648.374

Corresponden a préstamos realizados a la entidad por socios Juan José Gutiérrez Galvis, de los cuales se prevé que su pago se aplazará a más de un período.

12. CAPITAL SOCIAL

Al 31 de diciembre del 2023 el capital suscrito y pagado estaba conformado así:

Descripción	No. Acciones	Valor Nominal	Valor Total	% Particip.
Persona Natural – Único socio	10.000	\$10.000	\$100.000.000	100%

13. INGRESO POR ACTIVIDADES ORDINARIAS

Los ingresos de actividades ordinarias a 31 de diciembre comprendían:

Descripción	2023	2022
Servicios de salud comunitaria- HOME CARE	4.915.969.475	710.604.817
Transporte de pacientes	447.279.729	4.108.202.738
Menos Devoluciones En Ventas	(98.825.903)	(18.062.055)
Total Ventas Netas	5.264.423.301	4.800.745.500

Los servicios de salud comunitaria se encuentran relacionados con los de atención domiciliar o tratamiento de pacientes en casa y el transporte de paciente es el servicio de ambulancia o traslados básico y/o medicalizado.

Las devoluciones corresponden a notas por concepto de glosas aceptadas durante el periodo contable 2023.

14. COSTO DE VENTA

Los costos en la operación al 31 de diciembre comprendían:

<i>Descripción</i>	2023	2022
Materiales y suministro a pacientes	18.943.922	93.290.920
De personal – empleados	722.292.609	596.394.127
Honorarios	817.158.463	852.803.199
Seguros	19.257.300	0
Mantenimientos	471.687.553	376.984.355
Adecuaciones e Instalaciones	7.884.950	5.106.518
Gasto de Viajes	543.655.206	483.443.708
Otros costos	558.889	1.564.875
Total	2.601.438.892	2.409.587.702

15. GASTOS DE ADMINISTRACIÓN

Los gastos de administración al 31 de diciembre de 2023 comprendían:

<i>Descripción</i>	2023	2022
Gastos de Personal	455.994.072	403.765.637
Honorarios	31.080.011	67.521.029
Impuestos, Tasas y Gravámenes	22.077.720	14.427.999
Arrendamientos	48.900.000	54.000.000
Contribuciones y Afiliaciones	1.522.000	1.857.500
Seguros	131.444.431	112.557.854
Servicios	110.350.531	99.167.236
Gastos Legales	3.134.832	5.273.795
Mantenimiento y Reparaciones	108.999	355.000
Adecuación e Instalación	252.934.830	367.863.152
Gastos de Viaje	4.643.382	3.354.786
Depreciaciones	190.921.103	193.346.569
Diversos	75.382.503	92.261.464
Gastos Extraordinarios	0	0
Total	1.328.494.414	1.415.752.021

16. OTROS GASTOS Y OTROS INGRESOS(Nota 17)

Los otros gastos al 31 de diciembre comprendían:

<i>Descripción</i>	2023	2022
Financieros	71.250.811	27.341.226
Gastos Extraordinarios	16.296.202	72.253.499
Diversos	2.991.388	0
Total	90.538.401	99.594.725

Los gastos financieros corresponden a gastos bancarios por comisiones, gasto de chequera y los costos inherente a la utilización de la banca virtual.

Los gastos Extraordinarios están comprendidos por impuestos asumidos (Imp. Renta, Retenciones etc.)

Los otros ingresos al 31 de diciembre comprendían:


Descripción	2023	2022
Financieros	15.831.437	173.008

17. GASTO DE IMPUESTO A LA GANANCIA


Los gastos reconocidos por impuesto a la ganancia al 31 de diciembre comprendían:

Descripción	2023	2022
Gasto por impuesto	450.262.000	347.584.000

Las rentas fiscales para el año gravable 2023 se gravan a la tarifa del 35%. La base gravable está conformada por los ingresos susceptibles de incrementar el patrimonio depurada con las devoluciones, ingresos no gravados y las deducciones permitidas en la ley y sus reglamentarios. Se tuvieron en cuenta las limitaciones legales para las deducciones.



JUAN JOSÉ GUTIERREZ GALVIS
Representante Legal



ELKIN VEGA ORDOÑEZ
Contador Público
T.P. 196891-T

Valledupar 27 febrero de 2024

INFORME DEL REVISOR FISCAL

A la asamblea de accionistas de
AMBULANICAS POYECTAR SAS

He auditado los estados financieros adjunto de **AMBULANCIAS PROYECTAR SAS**, que comprenden los balances General, estado de resultado, estado de cambio en el patrimonio y estado de flujo de efectivo a 31 de diciembre del 2023.

La administración es la responsable por la correcta preparación y presentación de los estados financieros de acuerdo con el régimen de contabilidad en Colombia; De diseñar, implementar y mantener el control interno relevante para la preparación y correcta presentación de los estados financieros libres de errores materiales, bien sea por fraude o error; de seleccionar y aplicar las políticas contables apropiadas; y de establecer estimaciones contables razonables en las circunstancias.

Mi responsabilidad es la de expresar una opinión sobre los mencionados estados financieros fundamentada en mis auditorias. Obtuve las informaciones necesarias para cumplir con mis obligaciones y efectué mis exámenes de acuerdo con las normas de auditoria generalmente aceptadas en Colombia. Las citadas normas requieren que una auditoria se planifique y lleve a cabo para obtener seguridad razonable en cuenta a si los estados financieros están libres de errores materiales.

Una auditoria incluye desarrollar procedimiento para obtener la evidencia que respalde las cifras reveladas en los estados financieros, los procedimientos seleccionados dependen del juicio del auditor incluyendo la evaluación de riesgo de errores materiales en los estados financieros.

En mi opinión los estados financieros al 31 de diciembre del 2023 adjuntos presentan razonablemente, en todos sus aspectos de importancia, la situación financiera **AMBULANCIAS PROYECTAR SAS**. Al 31 de diciembre del 2023 los resultados de sus operaciones, los estados de cambio en el patrimonio y estado de flujo de efectivo para el periodo terminado en esta fecha, de conformidad con los principios de contabilidad generalmente aceptados en Colombia.



JOHN JADER VARGAS CALVO
Revisor Fiscal
Tarjeta Profesional 152636-T

República de Colombia
Ministerio de Comercio, Industria y Turismo

**JUNTA CENTRAL DE CONTADORES
TARJETA PROFESIONAL
DE CONTADOR PUBLICO**



152636-T

**JOHN JAIDER
VARGAS CALVO
C.C. 8644314**

**RESOLUCION INSCRIPCION 283 FECHA 23/09/2010
UNIVERSIDAD POPULAR DEL CESAR**

PRESIDENTE

MAURICIO ESPAÑOL LEON

161197

A large, stylized handwritten signature in black ink, appearing to be a cursive representation of the name Mauricio Español León. The signature is written over the printed name and number.